Completar o Cadastro

Após ter realizado o login com o e-mail e a senha criados na etapa anterior (pré-cadastro), finalize suas informações preenchendo o formulário:

1. Informações Gerais:

- Nome da Loja;
- Telefone da loja (este estará disponível no site);
- Telefone pessoal (este de uso exclusivo da equipe do Club&Casa Design, então sugerimos incluir o contato do responsável por decisões gerais);
- Clicar no Botão "**Salvar e continuar**";



2. Informações sobre do negócio:

- Faturamento Anual;
- Qual a quantidade de consultores de vendas na sua empresa?
- Já participou de algum grupo de relacionamento?
- Qual o percentual de vendas feitas para profissionais [arquiteto (a), engenheiro (a), designer e decorador (a)] de arq&decor?
- A sua loja investe em treinamento e capacitação para o seu time?
- Qual o maior parceiro (nome do profissional) que você atendeu nos últimos 12 meses?
- Clicar no Botão "**Salvar e continuar**";



3. Endereço (campo específico para preenchimento da localização da loja/show room):

- ao preencher o CEP os campos de "Endereço, "Bairro", "Cidade" e Estado" serão preenchidos automaticamente, conforme cadastrados no site do CORREIOS, sendo necessário o preenchimento manual dos campos: "Número", "Complemento" (se houver).
- Clicar no Botão "**Salvar e continuar**";

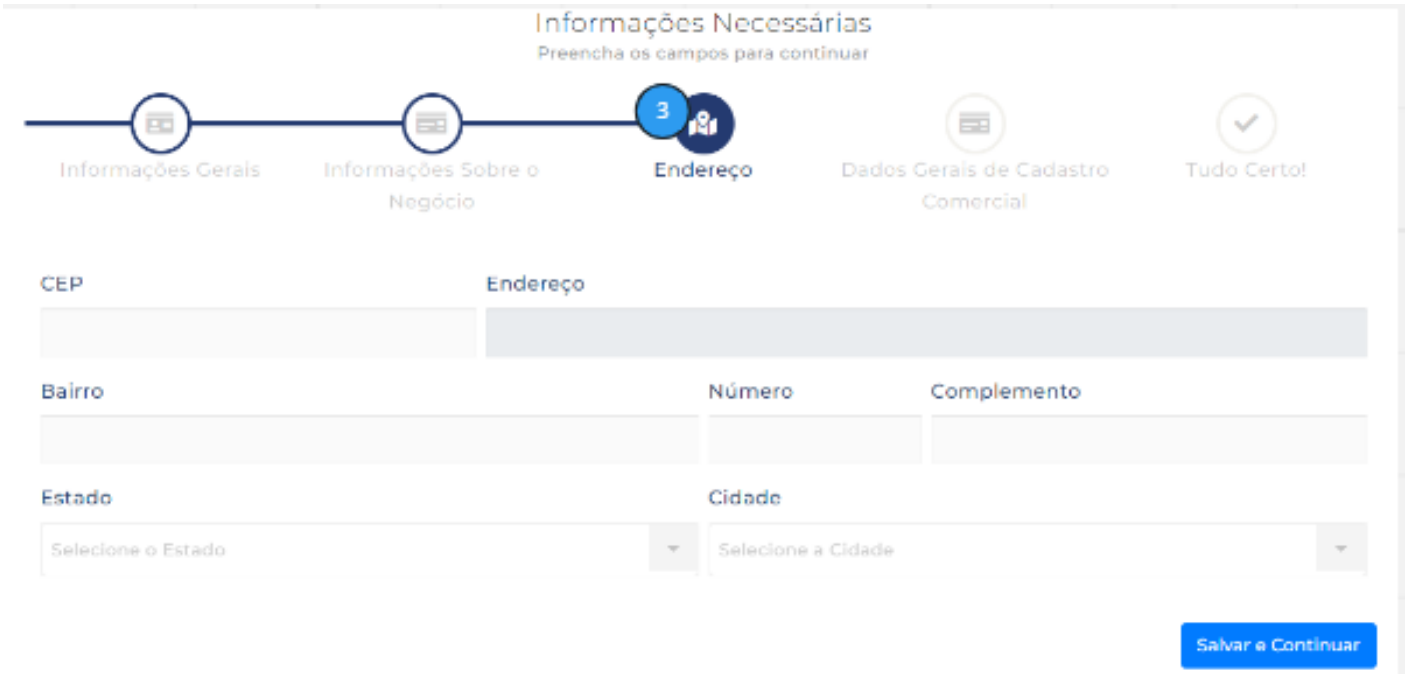

4. Dados Gerais de cadastro comercial (Junta Comercial).

Todos os dados aqui preenchidos são de visualização e uso exclusivamente interno do Club&Casa Design, para fins de elaboração de contrato, departamento financeiro e demais departamentos que se farão necessário a consulta, para resolução de questões administrativo, financeiro e marketing.

4.1 Ao preencher o CNPJ nosso sistema preencherá, de forma automática, os seguintes campos: Razão Social, data constituição, endereço cadastrado na junta comercial, CEP, Número, bairro, cidade, estado. Será necessário o preenchimento manual dos campos: inscrição estadual (se houver) e o complemento do endereço.

- Clicar no Botão "**Salvar e continuar".**



4.2 Preencher os dados dos representantes legais/sócios da empresa:

Se faz **obrigatório** o preenchimento de pelo menos 1 representante legal da empresa no campo identificado como **"Sócio 1";**

Em caso de mais de 1 sócio, preencher os campos identificados como **"Sócio 2"** e **"Sócio 3**" abaixo:

Obs.: Não é possível o preenchimento de mais de 3 sócios.

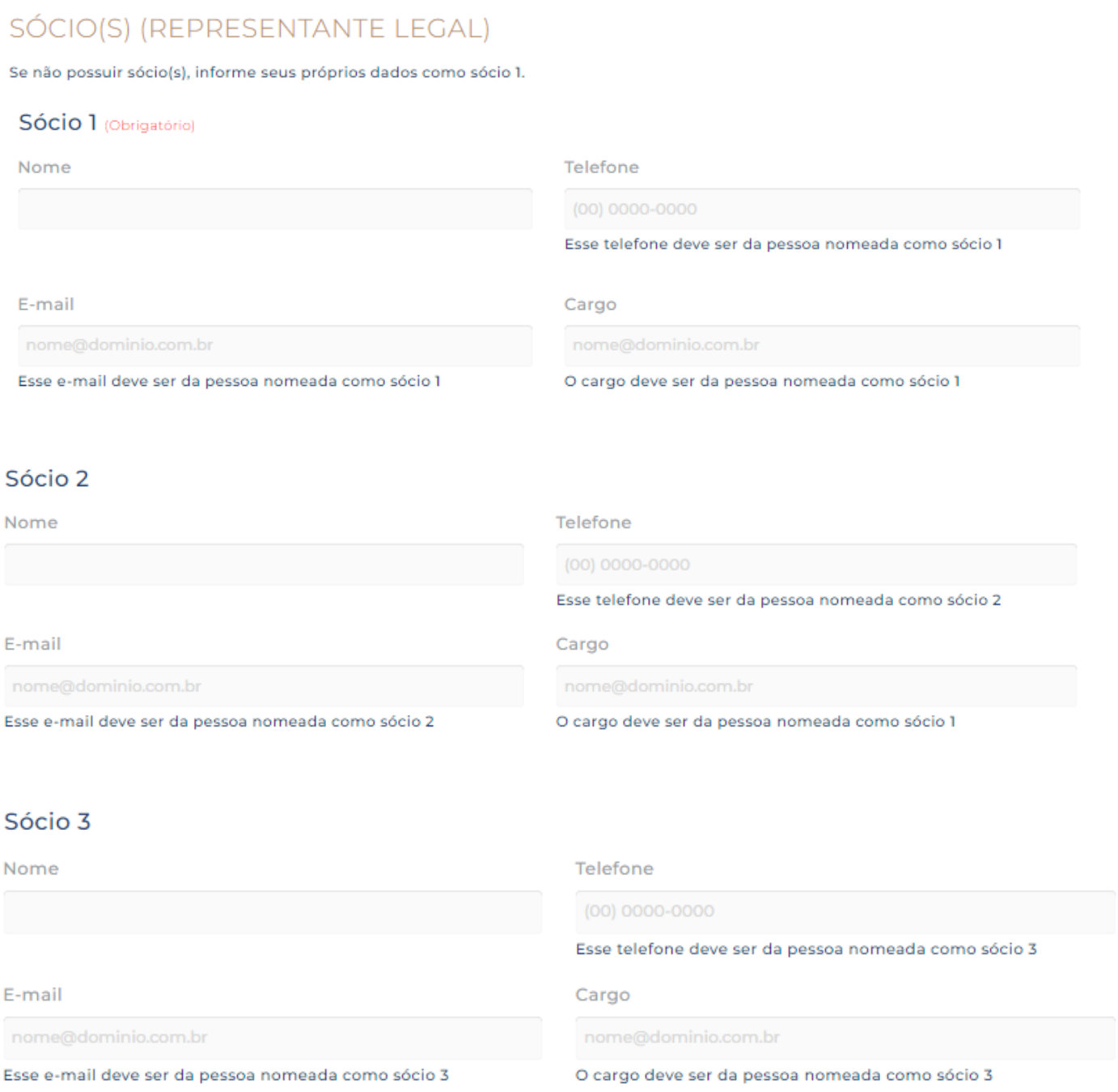

4.3 Contatos do responsável pelo Marketing da loja:

No caso de não haver departamento específico de marketing, informar o responsável pela tomada de decisões que envolvam a marca, ações e eventos.

obs. Essa informação é de uso interno do Club&Casa Design



4.4 Contato Comercial

Dados de uso exclusivo do departamento comercial/relacionamento do Club&Casa Design:



4.5 Contatos Financeiro

Para uso exclusivo do departamento financeiro do Club&Casa Design



4.6 Selecionar o campo "**SIM**" caso esta empresa seja representada por procurador;

4.6.1 Preencher o formulário conforme segue:

4.6.2 Anexar a **Procuração Pública** nos formatos **PDF, JPEG.**

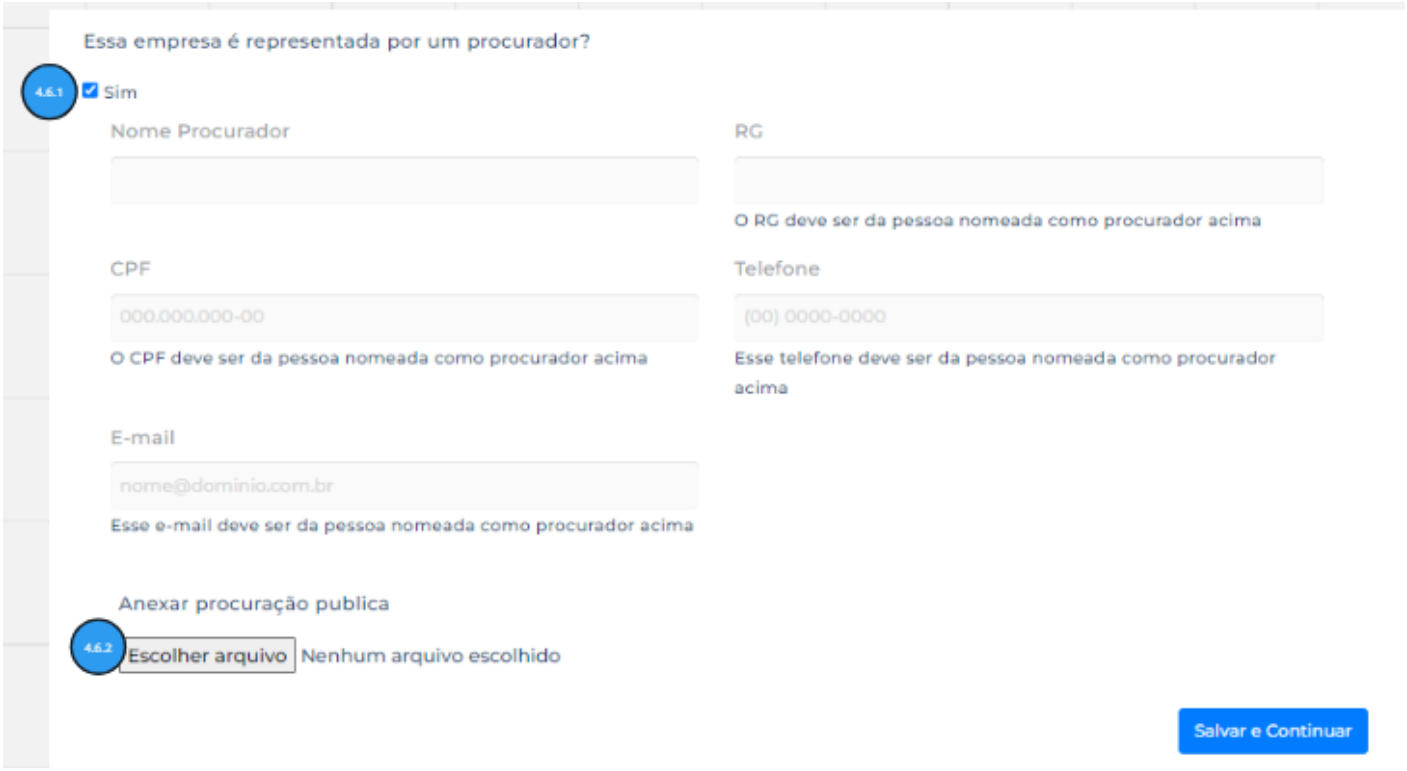

Revisão #3
Criado 19 março 2024 12:56:35 por Yanna Silva
Atualizado 6 agosto 2025 17:05:30 por Leandro